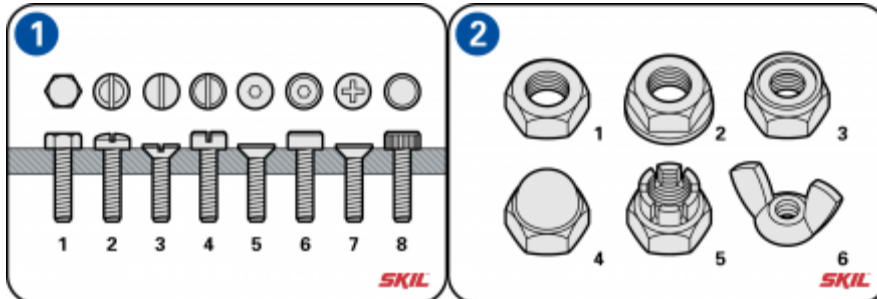


Bouten en moeren bevestigen: gereedschappen

Bij een bout (diameter schroefdraad over hele lengte gelijk) hoort een moer. Bouten en moeren kunnen er verschillend uitzien.

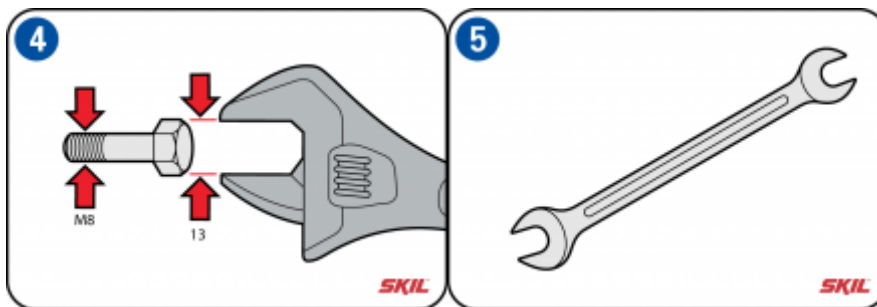
Bouten

Moeren



Om bouten en moeren te bevestigen heb je gereedschap nodig.

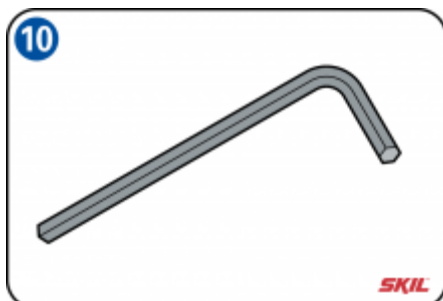
Voor bout 1 en verschillende soorten moeren gebruik je een bahco, een steeksleutel of een ringsleutel.



Maar ook andere gereedschappen zijn mogelijk om de bout aan te draaien.

Voor bout 4 heb je een bledschroevendraaier nodig.

Bout 6 heeft een inbussleutel nodig. Zie de afbeelding hieronder.



Voor bout 7 is weer een ander gereedschap nodig. Namelijk een kruiskopschroevendraaier.

Bron afbeeldingen <https://www.skil.nl/stappenplannen/schroeven-in-metaal.html>