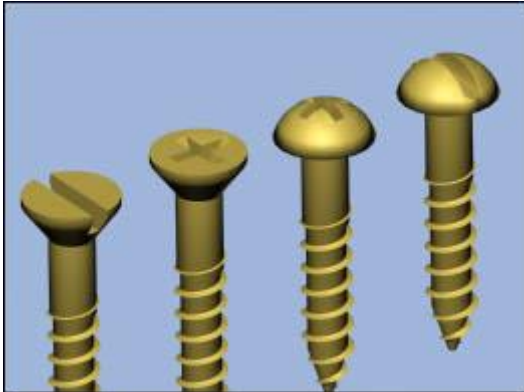


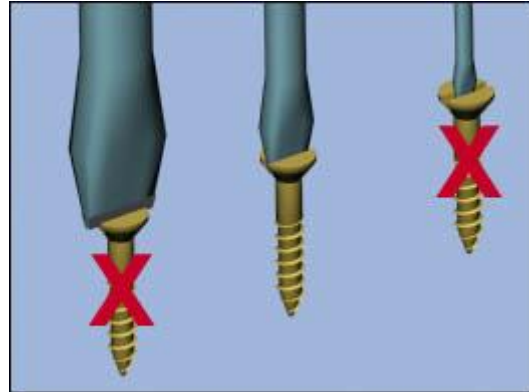
## Zo moet je schroeven



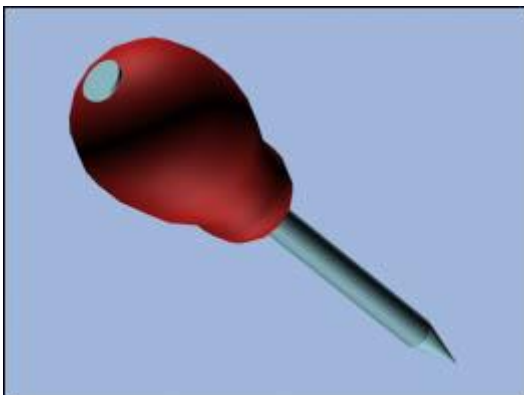
De meeste schroeven hebben in de kop een gleuf of een kruis.

Gebruik de juiste [soort en maat schroevendraaier](#)

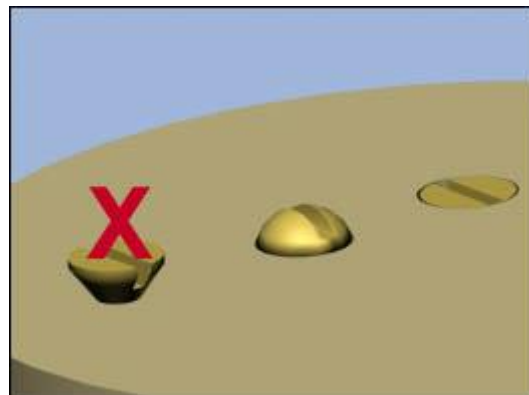
Zie hiernaast



- Kies de juiste soort en maat schroevendraaier.
- anders draai je de schroef kapot of beschadig je het hout.



- Maak een gaatje in het hout voordat je gaat schroeven.
- Doe dat met een [priem](#) of een boor.



- Bij sommige schroeven moet je het hout eerst verzinken.
- Gebruik hiervoor een [verzinkboor](#).

## Priem

Met een priem steek je een gat in hout.

Zo kun je gemakkelijk spijkeren of schroeven.

Bij zacht hout druk je met je hand de priem in het hout.

Bij hard hout gebruik je een hamer om de punt van de priem een stukje het hout in te slaan.

